# Сборка пилонов




## Комплект деталей

*1. D100 – пилон (3 шт.).*
*2. P250 – планка (6 шт.).*

*Для сборки прилагаются винты MM.*

**Смотрите видео-инструкции по сборке на нашем YouTube канале**

# Этапы сборки




**1** На этом этапе сборки вам потребуются детали, полученные с этим номером. Установите планки (P250) в гнезда пилонов (D100), как показано на снимке.



**2** Затем зафиксируйте планки винтами MM.